

# PROCEDURA ISCRIZIONE ONLINE

## SE NON HAI L'ACCOUNT

The screenshot shows the mobile app interface. At the top, there's a header with the Kaleidoscopio logo and 'COOPERATIVA SOCIALE' text, and an 'ACCEDI' button. Below is a login form with 'email' and 'password' fields, a 'LOGIN' button, and a link for 'Hai dimenticato la password?'. A 'Sei nuovo?' section follows, with a 'Crea un account' heading and instructions. It includes another 'email' and 'password' field, a 're-inserisci password' field, and a 'CREA ACCOUNT' button. At the bottom, there's a footer with 'KALEIDOSCOPIO SCS | altroke@kaleidoscopio.coop'.

1. **Accedi** a <https://iscrizioni.kaleidoscopio.coop/>
2. **Compila i dati** richiesti nella sezione **Sei nuovo?**
3. Cliccare su **CREA ACCOUNT**
4. Attendere mail attivazione e cliccare su **ATTIVA ACCOUNT**

altroke@kaleidoscopio.coop



La mail verrà spedita automaticamente all'indirizzo utilizzato per la registrazione.

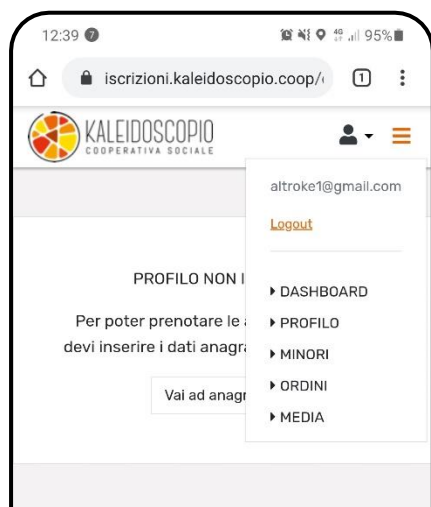
Se non ricevi la mail di conferma spesso i motivi sono 2.

1. È già attivo un account con l'indirizzo mail utilizzato per la registrazione.
2. Il messaggio di richiesta "attivazione account" è finito nella posta indesiderata.

Contattare lo staff altroke per ricevere supporto: altroke@kaleidoscopio.coop

## 5. Inserire i dati anagrafici

del'utente (genitore) nella sezione ► PROFILO  
del/dei minore/i nella sezione ► MINORI.



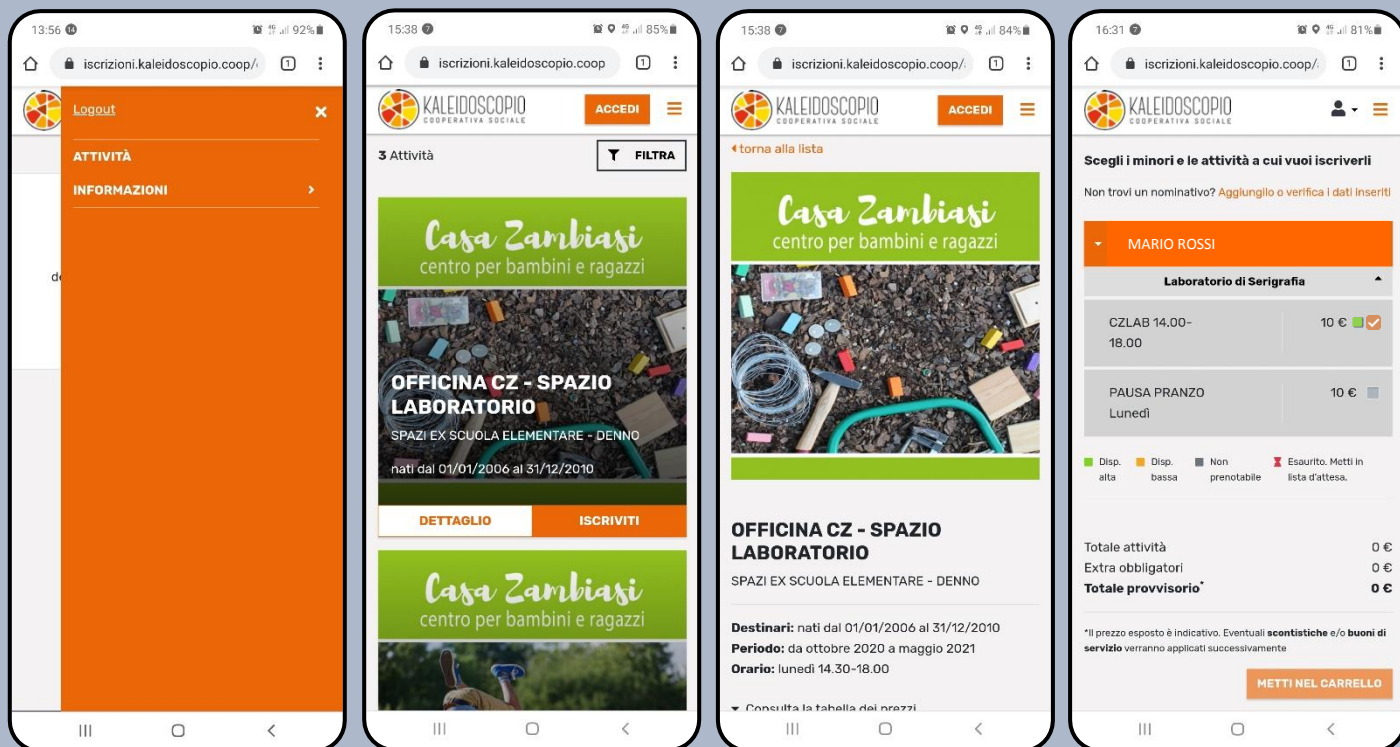
## 6. Procedere all'ISCRIZIONE.

Cliccando sul simbolo menù ☰ in alto a destra del proprio cellulare.



Puoi visionare l'elenco delle attività.

Per ogni attività puoi consultare il **DETTAGLIO** della proposta e/o procedere con **ISCRIVITI**



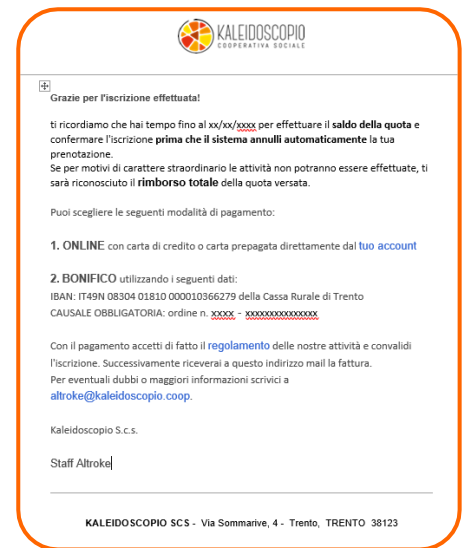
## 7. Conferma iscrizione

Avviene quando l'utente ha selezionato l'attività di interesse.

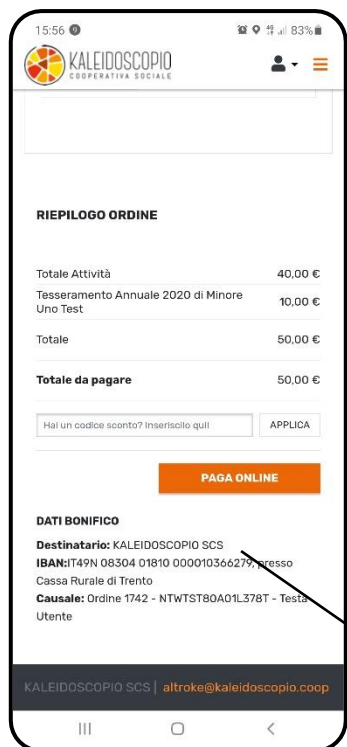
Cliccando **METTI NEL CARRELLO** puoi poi continuare a prenotare altre iscrizioni oppure concludere l'ordine andando nel carrello e cliccando il tasto **CHECK OUT**



altroke@kaleidoscopio.coop



**Attenzione:** nella sezione INFORMAZIONI del menù ☰ è possibile consultare tutta la documentazione che, con l'iscrizione, si considerano accettate e confermate.



## 8. Pagamento della quota.

Appena viene confermata l'iscrizione attraverso il tasto **CHECK OUT**

**riceverai una mail di conferma** con tutte le indicazioni per il pagamento della quota di partecipazione.

Oltre che nella mail puoi trovare le informazioni utili al pagamento accedendo alla sezione ► **ORDINI** attraverso il menù ☰

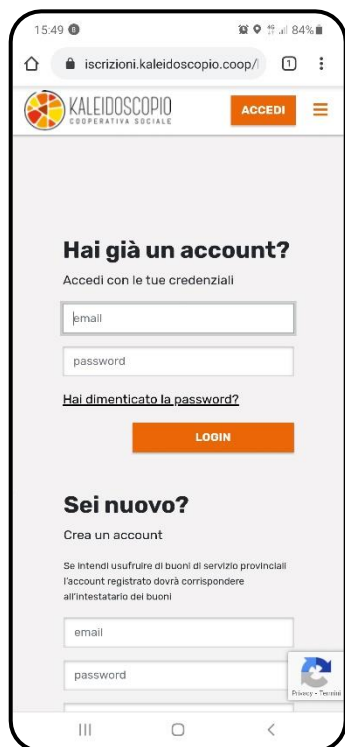
Visualizzando l'ordine fatto avrai la possibilità di pagare con la carta di credito

**PAGA ONLINE**

Oppure puoi visionare tutti gli elementi utili per fare il bonifico

**DATI BONIFICO**  
**Destinatario:** KALEIDOSCOPIO SCS  
**IBAN:** IT49N 08304 01810 000010366279, presso  
 Cassa Rurale di Trento  
**Causale:** Ordine 1742 - NTWTST80A01L378T - Testa  
 Utente

## SE HAI GIÀ L'ACCOUNT



Puoi procedere in autonomia all'iscrizione dal punto 6. al punto 8. inserendo le tue credenziali nella sezione

### Hai già un account?

- Se non ti ricorda la **password** puoi attivare la procedura automatica di recupero

#### Hai dimenticato la password?

- Se non ricordi la mail che hai utilizzato per la registrazione richiedi inviando una mail a [altroke@kaleidoscopio.coop](mailto:altroke@kaleidoscopio.coop)